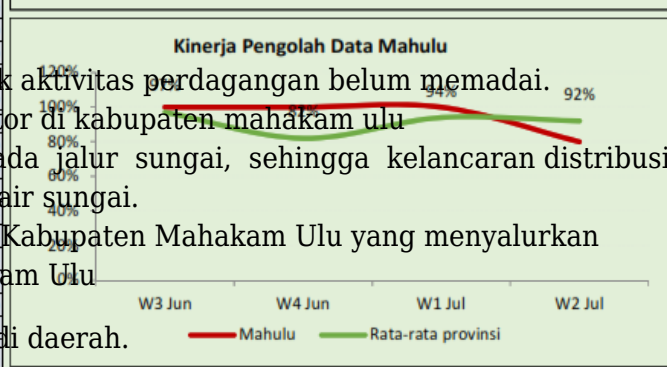
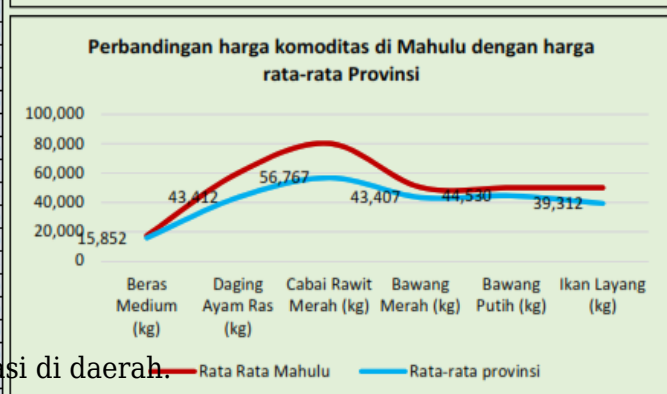
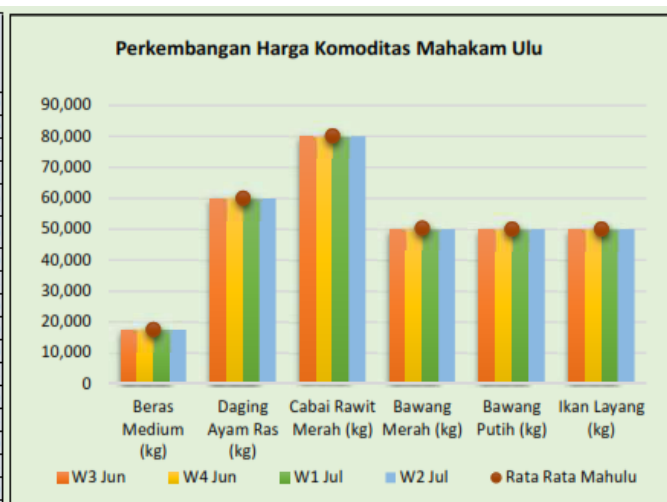


1. Perkembangan inflasi daerah dan atau perkembangan harga barang kebutuhan pokok dan penting, barang lainnya dan jasa serta risiko ke depan.

Memasuki pertengahan Juli di minggu kedua, harga komoditas di Mahulu masih belum mengalami pergerakan. Pergerakan harga terakhir terjadi pada minggu keempat Juni yaitu harga gas LPG 3kg yang meningkat sebanyak 4,8% dari Rp52.500 menjadi Rp55.000. Untuk harga Cabe Rawit Merah tetap bertahan di harga Rp80.000 sepanjang bulan Juni, begitu pula dengan harga Bawang Merah dan Bawang Putih yang bertahan di angka Rp50.000. Adapun kinerja pengolah data Mahulu pada minggu ini sangat baik di tingkat 100%.

No.	Komoditas(Rp)	Rata Rata Mahulu	W3 Jun	W4 Jun	W1 Jul	W2 Jul
1	Beras Medium (kg)	17,517	17,500	17,500	17,500	17,500
2	Beras Premium (kg)	19,483	19,500	19,500	19,500	19,500
3	Gula Curah (kg)	18,000	18,000	18,000	18,000	18,000
4	Gula Kemasan (kg)	-	-	-	-	-
5	Minyak Goreng Kemasan (liter)	20,000	20,000	20,000	20,000	20,000
6	Minyak Goreng Premium (liter)	25,000	25,000	25,000	25,000	25,000
7	Daging Ayam Ras (kg)	60,000	60,000	60,000	60,000	60,000
8	Daging Sapi (kg)	-	-	-	-	-
9	Telur Ayam Ras (kg)	35,000	35,000	35,000	35,000	35,000
10	Susu Kental Manis (kaleng)	12,966	13,000	13,000	13,000	13,000
11	Susu Bubuk (400gr)	58,000	58,000	58,000	58,000	58,000
12	Jagung Lokal (kg)	-	-	-	-	-
13	Garam Halus (kg)	15,000	15,000	15,000	15,000	15,000
14	Cakra Kembar (kg)	-	-	-	-	-
15	Segitiga Biru (kg)	18,000	18,000	18,000	18,000	18,000
16	Kunci Biru (kg)	-	-	-	-	-
17	Indomie Rebus (bungkus)	4,000	4,000	4,000	4,000	4,000
18	Cabai Merah Besar (kg)	80,172	80,000	80,000	80,000	80,000
19	Cabai Merah Keriting (kg)	80,172	80,000	80,000	80,000	80,000
20	Cabai Rawit Merah (kg)	80,172	80,000	80,000	80,000	80,000
21	Bawang Merah (kg)	50,345	50,000	50,000	50,000	50,000
22	Bawang Putih (kg)	50,000	50,000	50,000	50,000	50,000
23	Ikan Teri Kecil (kg)	-	-	-	-	-
24	Ikan Teri Besar (kg)	116,276	120,000	120,000	120,000	120,000
25	Kacang Kedelai Impor (kg)	-	-	-	-	-
26	Kacang Kedelai Lokal (kg)	-	-	-	-	-
27	Kacang Tanah (kg)	40,000	40,000	40,000	40,000	40,000
28	Kacang Hijau (kg)	40,000	40,000	40,000	40,000	40,000
29	Singkong (kg)	-	-	-	-	-
30	LPG 3kg (kg)	53,448	52,500	55,000	55,000	55,000
31	Kentang (kg)	40,000	40,000	40,000	40,000	40,000
32	Kol (kg)	30,000	30,000	30,000	30,000	30,000
33	Tomat (kg)	30,000	30,000	30,000	30,000	30,000
34	Wortel Impor (kg)	-	-	-	-	-
35	Wortel Lokal (kg)	40,000	40,000	40,000	40,000	40,000
36	Kacang Panjang (kg)	30,000	30,000	30,000	30,000	30,000
37	Kangkung (kg)	25,000	25,000	25,000	25,000	25,000
38	Ikan Mas Tawar (kg)	60,000	60,000	60,000	60,000	60,000
39	Ikan Mas Tawar (kg)	60,000	60,000	60,000	60,000	60,000
40	Ikan Layang (kg)	50,000	50,000	50,000	50,000	50,000
41	Ikan Layang (kg)	50,000	50,000	50,000	50,000	50,000
42	Ikan Layang (kg)	50,000	50,000	50,000	50,000	50,000
43	Apel Lokal (kg)	-	-	-	-	-
44	Apel Lokal (kg)	-	-	-	-	-
45	Jeruk Lokal (kg)	-	-	-	-	-
46	Jeruk Lokal (kg)	-	-	-	-	-
47	Semen Tiga Roda (50kg)	125,000	125,000	125,000	125,000	125,000
48	Semen Tiga Roda (50kg)	125,000	125,000	125,000	125,000	125,000
49	Pupuk Urea (kg)	-	-	-	-	-
50	180cm/1mm(lembar)	-	-	-	-	-



- Identifikasi permasalahan pengendalian inflasi di daerah.
 - Sarana dan prasarana penunjang untuk aktivitas perdagangan belum memadai.
 - Belum terdapat produsen dan distributor di kabupaten mahakam ulu
 - Jalur distribusi hanya bergantung pada jalur sungai, sehingga kelancaran distribusi sangat dipengaruhi oleh pasang surut air sungai.
 - Belum adanya kios pupuk bersubidi di Kabupaten Mahakam Ulu yang menyalurkan pupuk bersubsidi di Kabupaten Mahakam Ulu
- Pelaksanaan kebijakan pengendalian inflasi di daerah.

- Pemantauan harga dan ketersediaan bapok di seluruh kecamatan secara berkala oleh Dinas Ketahanan Pangan dan Pertanian Kabupaten Mahakam Ulu
- Pemantauan harga di pasar tradisional di Ibukota Kabupaten secara rutin setiap hari oleh Bagian Perekonomian dan Sumber Daya Alam

Publikasi data harga melalui laminetam.id

3.

4. Panen Raya Padi Lahan Kering 10 Ha di tiap kampung pada seluruh kecamatan di Kabupaten Mahakam Ulu dari bulan Maret hingga Juli 2024

4. Evaluasi kebijakan pengendalian inflasi di daerah.

5. Rekomendasi kebijakan pengendalian inflasi di daerah.